

◆ 安全上のご注意

人への危害、財産などへの損害を未然に防ぐため、必ずお守りいただくことを説明しています。

■ 誤った取扱いをしたときに生じる危害や損害の程度を次の区分で表示しています。

警告	誤った取扱いをしたときに、死亡、または、重傷に結びつく可能性のあるもの。	注意	誤った取扱いをしたときに、傷害または家屋・家財などの損害に結びつくもの。
-----------	--------------------------------------	-----------	--------------------------------------

■ 本文中に使われている図記号の意味は次のとおりです。

禁止マーク	してはならないことを示します。
注意マーク	注意することを示します。
指示マーク	必ず行なうことを示します。

警告

- 禁止**
- 絶対に改造はしないでください。
- 濡れた手で機器を操作しないでください。
- 電源コードを傷つけたり、無理に曲げたり、引っ張ったり、ねじったり、束ねたり、重いものを乗せたり、挟み込んだり、加工したりしないでください。
- 交流 100V 以外の電源は使用しないでください。
- 電源コードや電源プラグが傷んだり、コンセントの差し込みが緩いときは使わないでください。
- 子どもだけで使わせたり、幼児の手の届くところで使わないでください。

注意

- 禁止**
- 機器の上に乗ったり、荷重を掛けたり、物を乗せたりしないでください。
- 風を長時間身体にあてないでください。
- 吸気口や送風口を塞いで運転しないでください。

- 使い終わったら、必ず電源プラグをコンセントから抜いてください。
- 電源プラグは根元まで確実に差し込んでください。
- 電源プラグの刃および刃の取付面にほこりが付いているときは、乾いた布で拭き取ってください。
- 本体を水につけたり、水をわざとかけないでください。
- 本体の隙間から、物や手を入れないでください。
- 機器に異常が発生した場合は、機器の電源を OFF してご購入元に連絡してください。
- 内部の UV 照射を絶対に見ないようにしてください。

- 電源プラグを抜くときは、プラグを持って引き抜いてください。
- 本体は水平で安定した床の上に設置してください。
- 製品を引きずらないでください。

◆ 長期使用製品についてのご注意

長年ご使用の扇風機は、熱、湿気、ホコリなどの影響などにより内部部品が劣化し、発煙、発火の恐れがあります。ご使用中に次のような症状がみられる場合は電源スイッチを切り、コンセントから電源プラグを抜いて、お買い上げの販売店などへご相談ください。

- ・スイッチを入れても風がでない、または異常に風が少ない/多い。
- ・異常な音、振動がする。
- ・電源コードに触れると、風が出たり出なかったり不安定な動作となる。
- ・電源コードが折れ曲がったり破損している。

設計上の標準使用期間

製品本体に表示してある【設計上の標準使用期間】とは、下記に示す標準的な使用条件の下で使用した場合に、安全上支障なく使用することができる標準的な期間です。

環境条件	電圧/周波数	AC100V 50/60Hz
	温度、湿度	30℃、65%
	設置	本書に基づく設置
負荷条件	本製品の最大定格での運転	
想定時間	運転時間	8 時間 / 日
	運転回数	5 回 / 日
	運転日数	110 日 / 年
	スイッチ操作回数	550 回 / 年

製品の故障や劣化は、この条件以外でも様々な要因に影響を受けます。標準使用期間に達しない場合でも、上記のような異常が見られた場合には、すぐにご使用をやめ、販売店などにご相談ください。また、「設計上の標準使用期間」は「保証期間」とは違い、本製品の無償修理を保証する期間ではありません。保証内容および期間につきましては本書に添付の「保証書」に記載いたしております。

◆ 仕様

機器本体	
電源	AC100V 50/60Hz
消費電力	35W
本体寸法	205 x 205 x 945mm
本体質量	約 4.4kg
コード長	約 1.5m
付属品	リモコン 予備用プレフィルター
照射 UV 仕様	
波長	270~280nm (UVC)
照射時間	1 時間

内蔵 空気清浄フィルター仕様			
第一層フィルター [抗菌プレフィルター]	粒子除去効率	約 50%	
	材質	ポリエステル繊維 銀系抗菌剤	
	清掃	不可	
第二層フィルター [脱臭フィルター]	材質	活性炭ベレット	
	清掃	不可	
	推奨交換周期	1 ヶ月	
第三層フィルター [高性能フィルター]	粒子除去効率	99.9%	
	材質	ブリーツ状不織布	
	清掃	可	
	推奨交換周期	2 シーズン	

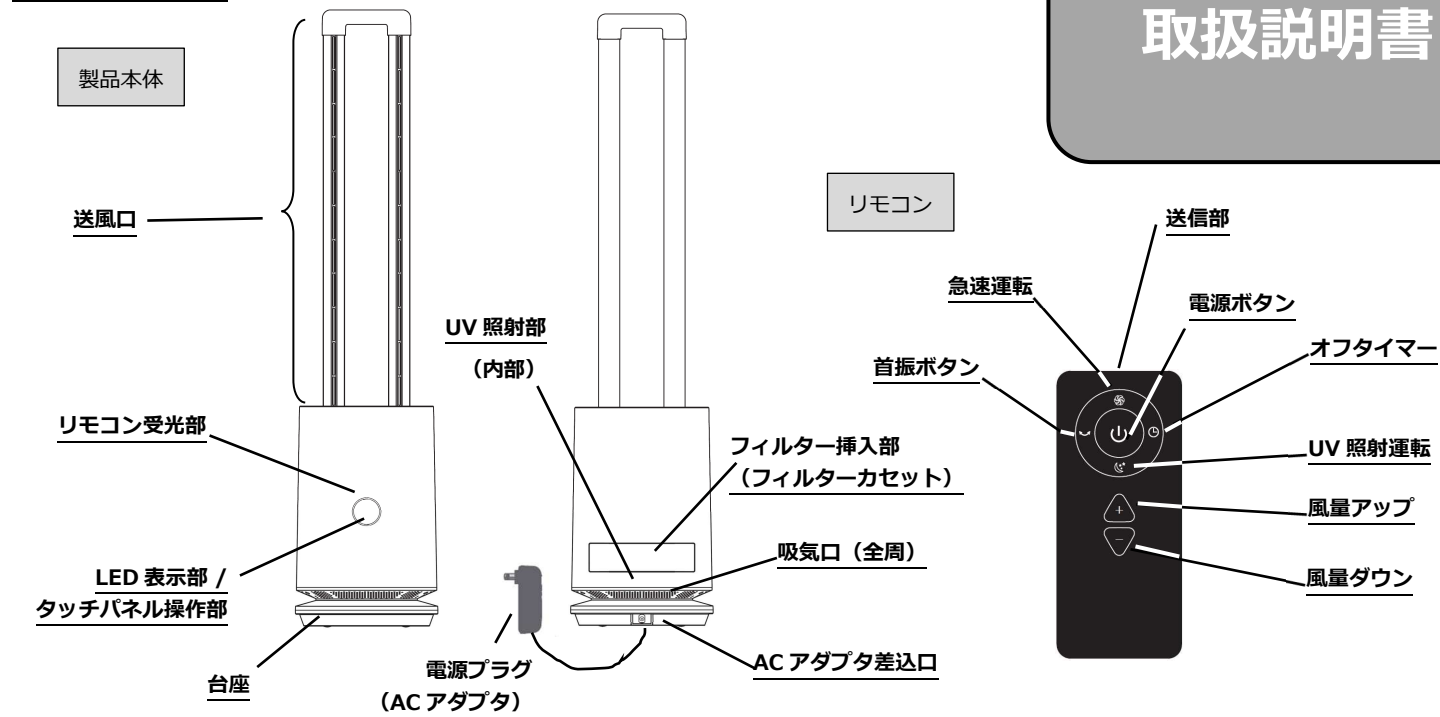
◆ アフターサービスについて

(1) 交換フィルターは、当社 Web サイト等よりご購入ください。
⇒ <https://k-comfort.co.jp/home/ec-site/>

(2) この製品の補修用部品の保有期間は、当社ホームページでご確認ください。補修用部品とは、製品の機能を維持するために必要な部品です。

(3) アフターサービスについてご不明な場合は、当社ホームページのお問い合わせページよりお問い合わせください。

◆ 各部のなまえ



取扱説明書

◆ 準備

プレフィルターのセット

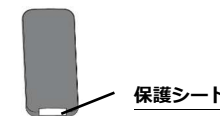
お買い上げいただいた状態では、プレフィルターはセットされておりません。右図の手順に従い、プレフィルターをセットしてください。

- 送背面のフィルター挿入部より
- プレフィルターの剥離フィルムを剥がし、フィルターカセットを取り出します。脱臭フィルターの面に貼り付けます。



リモコンの準備

電池の保護シートを引き抜いてください。



電池の交換方法

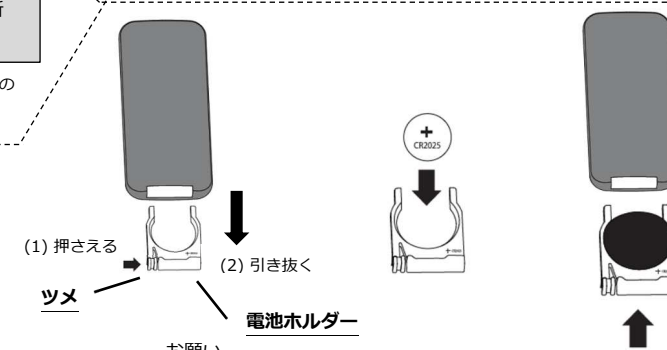
本製品に最初から付属している電池はテスト用のため、新しい電池と比較して寿命が短い場合があります。リモコンが動作しなくなった場合は新しい電池と取り換えてください。

※保護シートを抜き取ってもリモコンが動作しない場合は、一度電池を取り出し、電池の表面を乾いた布などで拭いて、正しくセットし直してください。

- ツメ部分を矢印方向に押さえながら、電池ホルダーを引き抜きます。
- 新しい電池を正しい向きに電池ホルダーにセットし、リモコン本体に差し込みます。

交換用電池は、市販のボタン電池 CR2025 をお買い求めください。

- 次のようなところでは、リモコン操作ができないことがあります。
 - ・リモコン受光部とリモコンの間に障害物があるところ。
 - ・インバーター照明器具または、電子瞬時点灯照明器具を使用しているところ。
 - ・本体のリモコン受光部に直射日光などの強い光があたる場所。



- 電池が消耗すると、リモコン操作ができる範囲が狭くなります。その際は電池を交換してください。
- リモコン送信部にキズをつけないでください。
- 長時間リモコンを使用しないときは、電池の液漏れを防ぐためにリモコンから電池を取り出してください。
- 乳幼児の手の届くところにリモコンを置かないでください。電池の誤飲を招く恐れがあります。

Chrester

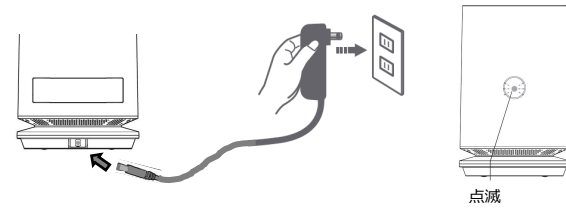
株式会社コンフォ
〒101-0024 東京都千代田区神田和泉町 1-3-13

お問い合わせ TEL: 03-5839-2172
お問い合わせ: <https://k-comfort.co.jp/home/inquiry>

◆ 使いかた


1. 機器の電源プラグをコンセントにしっかり差し込みます。

機器の背面の AC アダプタ差し込み口に AC アダプタを差し込み、コンセントを奥までしっかり差し込んでください。このとき LED 表示部が点滅します。




2. 運転する

本体のタッチパネル操作部
で操作する場合



タッチパネル操作部に 1 回タッチすると、「ピッ」という音と共に運転を始め、風量が表示されます。

3. 風量を調節する



タッチパネル操作部にタッチする度に風量が一段階ずつ増加します。最大の【9】の状態タッチすると、【1】になります。

4. 左右に首振りする



タッチパネル操作部を長押し（約 2 秒）すると、「ピッ」という音と共に首振り動作します。もう一度長押しすると首振り動作を停止します。

5. 運転モードを変える（リモコンのみ）

（本体からは操作できません）

6. オフタイマーを設定する（リモコンのみ）

（本体からは操作できません）

7. 運転を終了する



タッチパネル操作部を長押し（約 4 秒）すると、2 回目の「ピッ」という音で運転を停止します。※1 回目の「ピッ」で指を離さないでください（首振り動作/停止となります）。

ご使用後は電源プラグをコンセントから抜いてください。

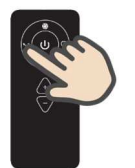
リモコンで操作する場合



中央にある電源ボタンを押すと、「ピッ」という音と共に運転を始めます。



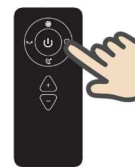
風量アップ・ダウンボタンを押すことで風量を調節します。



首振りボタンを押すことで首振り動作を行います。再度押すことで首振り動作が停止します。



■急速運転ボタン：
最大風量で運転します。素早く強風が欲しいときなどに使用します。



オフタイマーボタンを押すことでオフタイマーを設定でき、設定した時間が経過すると自動的に運転を停止します。
ボタンを 1 回押すたびに、1 時間⇒2 時間⇒・・・⇒8 時間⇒オフタイマー解除、となります。



中央にある電源ボタンを押すと、「ピッ」という音と共に運転を停止します。

◆ 日常のお手入れ・長期間ご使用にならない場合

お手入れの際は、必ず電源プラグを抜いてください

＜本体・台座＞

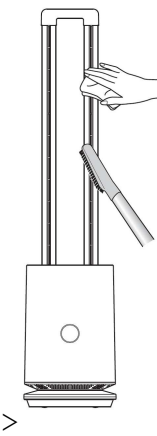
柔らかい布でからぶきしてください。汚れが落ちにくいときは、中性洗剤を浸して固く絞った布で汚れを落とし、最後にからぶきしてください。

⚠ 注意

- シンナー・アルコール・ベンジンなどを使用しないでください。変質・変色・劣化などの原因になります。
- 化学ぞうきんを使うときは、その注意書きに従ってください。
- スプレー（殺虫剤・芳香剤など）をかけないでください。変質・変色・劣化などの原因になります。

＜吸気口・送風口＞

掃除機で、ほこりなどを吸い取ってください。ほこりがたまりますと、モーターの過熱や異常音などの原因となります。こまめに点検してお手入れしてください。




＜収納＞

長期間使用しない場合は、ポリ袋などを本体にかぶせて、直射日光を避けて湿気の少ない場所に保管してください。

＜フィルターのお手入れ＞

フィルターカセットを本体から取り外し、中にあるプレフィルターは 1 ヶ月程度を毎日に交換し、2 年に 1 回は高性能フィルターも新品に交換することをお勧めいたします。フィルターのお求め方法は、「アフターサービスについて」を参照ください。



プレフィルターは 1 ヶ月で交換します。

■交換用フィルターのお買い求めについて
当社 web サイトなどからお買い求めいただけます。
<https://k-comfort.co.jp/home/ec-site/>

◆ こんなときには

- 運転しない**
 - ・電源プラグをコンセントに差し込んでいますか。コンセントにしっかりと差し込んでください。
- 風が弱い、風音大きい**
 - ・吸気口が塞がっていたり、ホコリなどがつまっていませんか。フィルターが汚れていないかも確認してください。
- リモコンで操作できない**
 - ・電池が消耗していませんか。 ・送信部を本体に向けていますか。また障害物などはありませんか。 ・電池の保護シートを取り外しましたか。
 - ・LED 表示部が消灯している時、電源 ON/OFF を除きリモコンの操作が有効なりません。この場合リモコンの同じ操作を二度行ってください。
- 異音・異臭がする**
 - ・首振り動作時にモーターの動作音がすることがありますが、異常ではありません。
 - ・焦げくさい臭いなどがした場合には、ただちに電源プラグをコンセントから抜き、販売店などにご相談ください。

【保証書】

保証の対象は、この取説や Web ページなどに記載されている、機器の機能・性能（仕様）となります。外観、同梱品等については対象外となります。

機器はご購入日から 1 年保証です。保証書は再発行いたしませんので大切に保管してください。この保証書をお受け取りになるときは、購入年月日、取扱店名などの記載があることを確認してください。この保証書は、本書に明示した期間、次の条件において無償修理をお約束するものです。従って、この保証書によって、お客様の法律上の権利を制限するものではありません。

＜無償修理規定（1 版）＞

- 取扱説明書、機器ラベルの注意事項などに従った正常な使用状態で故障した場合
- 無償修理期間内で次の場合は原則として有償修理・交換となります。
 - ・修理または交換を必要とする不具合部品を交換せずに継続して使用した場合
 - ・取扱説明書に基づいた取付、取扱がなされていなかった場合
 - ・一般の建物以外（車両、船舶、粉塵やガスの浮遊する施設）等で使用された場合の故障や損傷
 - ・本書の提示がない場合、取扱店名、取付年月日の記入がない場合、字句を書き替えられた場合
 - ・表面仕上げ、色あせなどの経年変化又は使用に伴う磨耗などにより生じる外観上の不具合
 - ・盗難、紛失などの場合
 - ・火災、地震、水害、落雷、その他の天災地変、公害やガス害（硫化水素ガス）、塩害、温泉地、異常電圧による故障及び損傷の場合
- 以下の場合に生じた費用及び代金は、保証の対象にはなりません。
 - ・理由の如何を問わず、機器設置後に増加した電気料金
 - ・機器を設置したことによって生じた使用場所や、その周辺の変色、変形、異音等の補修費用
 - ・使用上の不注意、過失による不具合及び、不当な修理や改造がされていた場合
 - ・指定外の電源（電圧・周波数）で使用した場合の故障や損傷
 - ・砂やごみ及びほこり等による不具合、故障、損傷があった場合
 - ・建築躯体の変形（強度不足・ゆがみ）など製品以外の不具合に起因する製品の不具合
 - ・ねずみ、昆虫などの動物の行為に起因する不具合
 - ・日本国外で使用していた場合

製品型番	COOL-X-001x (x=W (白)、B (黒))
販売店	
お買い上げ日	年 月 日